

Arcos e acessórios

Abaixo vai uma lista dos arcos intermediários e depois dois arcos iniciantes. Todo material tirei do site da VBS:
https://www.vbs-archery.nl/index.php?option=com_frontpage&Itemid=1

A seguir vai uma lista de tudo mais que vão precisar que nem laminas, dedeira, button, etc.
Espero que esta lista lhes possam ajudar a achar o seu equipamento.

Quando aos punhos de ponta, aí a escolha é realmente por gosto, todos eles são igualmente bons.

Quanto á compra do material, grande parte do material tem que ser importado de fora.

Agora, temos representantes no Brasil de algumas das grandes marcas:



Da WW temos representante em Brasília (ele também vende todos acessórios da WW e da KAP)

Da Beiter e Shibuya tem no Rio (todo material da Beiter – estabilizadores, clicker, button, etc)



Da Doinker em Goiânia (arcos compostos da Martin, Bowtech, e todos acessórios para composto, inclusive os estabilizadores da doinker)

1. Arco, punhos:

Em primeiro plano: o Eclipse é realmente uma excelente opção de qualidade e preço e seria minha primeira escolha, depois viria o Athlete, depois o SB. Flute, depois o Winact e por fim o Revolution

<p>Art. Nr. 10031</p> <hr/> <p><u>HOYT ECLIPSE CUSTOM PAINT HANDLE</u></p>  <p><u>€28.00 (including 19 % tax)</u></p>	<p>Art. Nr. 11050</p> <hr/> <p><u>SAMICK ATHLETE</u></p>  <p><u>€97.00 (including 19 % tax)</u></p>
--	--

Em segundo plano, sendo que o SB Flute realmente melhorou muito e o aconselharia antes do Winact

<p>Art. Nr. 10551</p> <hr/> <p><u>SEB.FLUTE RISER PRO 25"</u></p>  <p><u>€70.00 (including 19 % tax)</u></p>	<p>Art. Nr. 10605</p> <hr/> <p><u>W & W WINACT 25" ANODIZED</u></p>  <p><u>€72.00 (including 19 % tax)</u></p>
---	---

E por fim temos ainda o Revolution que tem um tiro muito macio e gostoso.

<p>Art. Nr. 10878</p> <hr/>

SPIGARELLI REVOLUTION



€245.00 (including 19 % tax)

Os arcos base: aqui recomendo o KAP

Art. Nr. 10672

KAP WINSTAR II



€136.00 (including 19 % tax)

Art. Nr. 11020

SAMICK AGULLA RISER



€105.00 (including 19 % tax)

E o que ainda falta: laminas, rest, button, mira, protetor de braço e de peito, corda, tripé, clicker, estabilizador e flechas.

1. Laminas:

Depois que estabeleceu sua potencia final e você sabe qual laminas você tem que comprar para poder chegar com elas á 42 libras (potencia necessária para poder atirar com certo conforto 90 metros – ideal seria 44 a 47 libras para atletas não profissionais), recomendo:

Laminas intermediárias: ambas são excelente, as da Samick eu conheço e fiquei impressionado.

Art. Nr. 11056

SAMICK ATHLETE FOAM GLASS LIMBS



€140.00 (including 19 % tax)

Art. Nr. 10552

SEB.FLUTE Fiber Foam Limbs GSF



€140.00 (including 19 % tax)

Existe ainda a possibilidade de conseguir laminas de ponta que saíram de produção, e se tiver o tamanho e potencia que procuramos elas podem ficar em torno de 220 a 280 Euros (laminas que há dois anos custavam 480 Euros). Isso seria também uma boa opção.

Eu não acho que vale a pena comprar de cara laminas de ponta novas e pagar muito dinheiro por elas, se uma lamina mais simples no começo vai servir mais que suficientemente.

Com um dos punhos acima e as laminas da Samick Athlete, dá para atirar acima de 1200 pontos numa boa.

Laminas básicas: Se ainda não tiver uma potencia definida, e quiser já comprar uma lâmina base, recomendo a Privilege ou a T-Rex, são laminas simples, mas dão conta do recado e não são muito caras.

Da Samick:

Art. Nr. 11065

[SAMICK Limbs PRIVILEGE](#)



[€7.60 \(including 19 % tax\)](#)

Art. Nr. 11045

[SAMICK UNIVERSAL-AGULLA](#)



[€6.90 \(including 19 % tax\)](#)

Art. Nr. 11035

[SAMICK MIZAR Fiber universal limbs](#)



[€15.00 \(including 19 % tax\)](#)

Da Kap:

Art. Nr. 10785

[KAP T-REX](#)



[€6.40 \(including 19 % tax\)](#)

Art. Nr. 10760

[KAP LIMBS WINSTORM](#)



[€9.95 \(including 19 % tax\)](#)

Antes de vocês comprarem as laminas vocês tem que escolher o tamanho da lamina:

Existem 3 tamanhos: Estes tamanhos se referem quando se usa um punho de 25 polegadas (tem punho de 23, 25 e 27 polegadas)

- Curtas – 66 polegadas (é o tamanho final do arco com um punho de 25 polegadas)
- Médias – 68 polegadas
- Longas – 70 polegadas



Em regra eu recomendo as pessoas comprarem um punho de 25 polegadas e dependendo da puxada as laminas: Com puxada até 28 polegadas recomendo laminas de 68, para puxadas acima de 28 polegadas, as laminas de 70 polegadas.

Para puxadas abaixo de 25 polegadas, aí se pode comprar um punho de 23 com laminas de 28.



A razão disso é que laminas de 28 polegadas e punhos de 25 polegadas se revendem mais fácil. Fora disso quanto maior a lamina mais suave ela fica. Ela só não pode ser grande demais porque aí ela não estará sendo utilizada por completo e perde muita força e potencia. Mas em regra é mais confortável atirar com um punho menor e laminas maiores do que com um punho maior e laminas menores.

2. Mira:




Se for comprar **mira de ponta** então fica a escolha entre Shibuya e Shure lock

<p>Art. Nr. 20570</p> <hr/> <p><u>SURE-LOC RECURVE</u></p>  <p><u>€288.00 (including 19 % tax)</u></p>	<p>rt. Nr. 20435</p> <hr/> <p><u>SHIBUYA RECURVE SIGHT 520</u></p>  <p>SHIBUYA ULTIMA RECURVE CARBON 8/32 DR/RH , GR/LH NOIR/BLACK , ARGENT/SILVER</p> <p><u>€245.00 (including 19 % tax)</u></p>
---	--

Agora como mira intermediária temos várias opções boas:

<p>Art. Nr. 20120</p> <hr/> <p><u>AGF ZGV</u></p>  <p>AGF ZGV STANDARD II item no. 20120</p> <p><u>€75.00 (including 19 % tax)</u></p>	<p>Art. Nr. 20140</p> <hr/> <p><u>AGF TOP</u></p>  <p>AGF TOP STANDARD II item no. 20140</p> <p><u>€89.50 (including 19 % tax)</u></p>
---	---

E um pouco melhores:

<p>Art. Nr. 20370</p> <hr/> <p><u>ARC SYSTEM SX 10 CARBON</u></p>  <p>item no. 20370</p> <p><u>€125.00 (including 19 % tax)</u></p>	<p>Art. Nr. 20071</p> <hr/> <p><u>SEB.FLUTE CARBON VIZIER STANDARD</u></p>  <p><u>€115.00 (including 19 % tax)</u></p>	<p>Art. Nr. 20100</p> <hr/> <p><u>BOOSTER OPTIMA RECURVE</u></p>  <p><u>€108.00 (including 19 % tax)</u></p>
--	---	---

E ainda para algumas das miras vai precisar de um pin: (também é sempre bom ter um de reserva)

<p>Art. Nr. 20758</p> <hr/> <p><u>CARTEL SQUARE OPEN B04</u></p>  <p>Cartel ring pin four holes Ø32 item no. 20758</p> <p><u>€5.00 (including 19 % tax)</u></p>
--

3. Quanto ao Button:

Recomendo no começo comprar:

<p>rt. Nr. 30220</p> <hr/> <p><u>SHIBUYA</u></p>	 <p>BTS DX516 SHIBUYA NEW DX S/16 NOIR/BLACK, ARGENT/SILVER</p> <p><u>€25.00 (including 19 % tax)</u></p>
---	--

E depois como definitivo, o melhor que tem no mercado:

<p>Art. Nr. 30340</p> <hr/> <p><u>BEITER 5/16</u></p>	 <p>30340 Beiter Button Most popular button in international competition "5/16", M8. *lengths: 21.5/ 24.5 / 26.5/ 29.5/ 32.5/ 34.5</p> <p><u>€87.50 (including 19 % tax)</u></p>
--	---

4. Clicker tem que ser da beiter:

<p>Art. Nr. 31300</p>



BEITER

€11.50 (including 19 % tax)

5. O rest:

Eu gosto muito do spigarelli small que custa por volta dos 7 Euros, não tem no momento postado no site da VBS, mas eles o conseguem para mim.

Alternativa teríamos o:

rt. Nr. 32280



SOMA JOOMONG A

€9.50 (including 19 % tax)

6. A dedeira:

Recomendo comprar de cara a da Soma, ela é cara mas vale cada centavo, se não a quiser tem uma variante mais barata que também serve:

Art. Nr. 50405

SOMA SAKER II



€35.00 (including 19 % tax)

Art. Nr. 50410

SOMA NEONINE B TAB



€8.50 (including 19 % tax)

7. Aljava (para botar as flechas) a gente manda fazer aqui em BSB, custa 50,- reais, é parecido a da cartel

Art. Nr. 60090

CARTEL LITE DELUXE 724000



€17.50 (including 19 % tax)

8. O protetor de peito também fazemos em BSB e custa 25,- reais:

9. Protetor de braço eu faço de pedaço de cano de plástico, cada um pode fazer o seu e serve 100%, agora se quiser algo mais bonito recomendo o da Beiter, não é barato mas vale:

Art. Nr. 54400

BEITER ARMGUARD




€9.50 (including 19 % tax)

7. Corda faço aqui e custa 25,- reais

8. O tirpé recomendo o da Cartel:

CARTEL



MAGNETIC RX 105

€15.00 (including 19 % tax)

9. Estabilizadores:

No começo recomendo a usar os nossas estabilizadores tabajaras que servem bem. E gradualmente indo comprando material de qualidade:

Um set de estabilizadores de ponta custa entre 200 a 300 Euros completo com:

1. Extensor – entre 17 a 25 EU
2. V-bar – entre 25 a 60 EU
3. Central - entre 100 a 150 EU
4. 2 laterias – os dois juntos em torno de 100 EU

As opções de qualidade são muitas. Eu recomendo o set da Beiter, o set da WW, o set da Doinker e o set da Mac Tríade.

1. O set da Beiter a gente compra no rio que tem lá representante da Beiter
2. O set da WW a gente compra em Brasília porque temos representante da WW
3. O set da doinker podemos encomendar na VBS ou comprar em Goiânia
4. O Tríade tem que ser encomendado na VBS

Para olhar os estabilizadores entrar no site da VBS e olhar todos eles um por um. O set mais barato é o da Tríade. Mas não devemos ir somente pelo preço. O mais usado pelos atletas de ponta é o set da Beiter e o da WW.

Se for comprar o set da Doinker recomendo fazer algumas alterações:

1. Usar como extensor o surpressor
2. Usar como V-Bar o da WW
3. Usar os laterias mais baratos da Doinker
4. O central pode ser o BC sem o surpressor, pois ele já está sendo usado como extensor ou usar um segundo durpressor, isso depende do peso que vai querer no arco, os estabilizadores da doinker são bem leves.
5. A doinker dois tipos de estabilizadores. Eu gostei mais dos cheios (olhar no site que verão a diferença). O outro tipo parece muito como da Beiter. Entre esses dois eu optaria pelo Beiter.

Quanto aos V-bar tem vários modelos: os que eu recomendo seriam

Tem o quick desconect:

Art. Nr. 26045

OK V-BAR QUICK LOCK BLACK



€9.00 (including 19 % tax)

E o da WW:

Art. Nr. 26160

W & W V-BAR



€5.00 (including 19 % tax)

Existem os estabilizadores da Cartel. Eles são bons para iniciantes, em especial pessoas que não sabem se vão mesmo continuar a atirar com o arco, para crianças. Eles são mais baratos mas o problema é que logo em breve vocês vão querer comprar algo melhor e aí não vale a pena comprar tudo duas vezes.

10. Flechas:

No começo recomendo Beman. São as flechas mais baratas no mercado e ideais para começar a atirar, especialmente longas distâncias onde no começo você ainda vai acertar muito o chão e o cavalete. Se quebrarem não dói tanto no bolso.

Para puxada mais curtas (ou potencias mais baixas), em especial feminino e cadete, também podemos usar as X7 da easton, são flechas de alumínio muito boas, muito leves. Elas sofrem um pouco com o vento, mas para uma potencia baixa elas são excelentes por serem bem leves e de ótima qualidade.

Dependendo da puxada e potencia (até 40 libras com puxada máxima de 27 polegadas) podemos pegar as ACC como próximo passo.

Para puxadas longas e potencia alta depois das Bemans temos que comprar infelizmente logo flechas de ponta. Porque se formos comprar ACC elas vão ficar grossas demais. Uma alternativa mais em conta são as flechas Dô Sung / Cartel (mesmo preço que ACC).

E por fim, quando estiver acertando bem o alvo e começar a fazer pontos (acima de 1150 pontos) já se pode começar a pensar em usar as ACE ou ainda melhor as X10.

no recurvo:

- com Beman tive aluno fazendo 1114 pontos (punho Agula/Samick e laminas Athlete)
- com ACC tive aluno fazendo 1225 pontos (punho winact e laminas XQ1 – de ponta)
- com ACE o mesmo que fez 1114 com beman, logo em seguida fez 1140 com ACE
- X10 é a escolha dos atletas de ponta no mundo inteiro.

Por que X10 em vez de ACE.






ACE é 20% mais barata que as X10, e são mais leves, por isso ideal para puxadas mais fracas de até 42 libras. Para puxadas mais pesadas a partir de 42 libras ou atletas atirando acima de 1200 pontos e mais, se recomenda as X10. Elas são mais pesadas que as ACE, portanto tem uma parábola maior e caem mais rápido (aí a necessidade de ter mais potencia no arco), mas em troca voam melhor e são menos afetados pelo vento.

A diferença do preço recompensa já que as X10 tem vida útil bem maior que as ACE (duram muito mais).


Resumindo:

1. Iniciantes: beman.
2. Intermediários: ACC e X7 para pouca potencia, e Dôo Sung/Cartel para maiores potencias.
3. Intermediários a avançados: ACC para potencia abaixo de 42 libras, e X10 para potencias acima de 42 libras.

Todos os valores são para o set de 12 flechas


Art. Nr. 74781 <u>BEMAN CARBON FLASH 12 pcs</u>  €47.70 (including 19 % tax)	Art. Nr. 74001 <u>EASTON X7 ECLIPSE 12 pcs</u>  €118.00 (including 19 % tax)	rt. Nr. 74561 <u>EASTON A/C/C 12 PCS.</u>  €182.40 (including 19 % tax)	Art. Nr. 74523 <u>EASTON A/C/E 12 PCS.</u>  €340.20 (including 19 % tax)	Art. Nr. 74501 <u>EASTON X10 BEITER NOCK 12pc</u>  €410.40 (including 19 % tax)
---	--	---	---	---

No lugar da X7 ainda se poderia pega a Platinum, mas a pouca diferença de preço não vale a pena.

Art. Nr. 74016 	<u>EASTON PLATINUM PLUS 12 pcs</u>	€94.20 (including 19 % tax)
---	---	------------------------------------

As flechas da DooSung não tem como encomendar na VBS, mas a Altservices na Inglaterra as tem:

<http://altservices.eu/cgi-bin/html0s.cgi/001225.3.3696004883924333065>

<u>Cartel Triple shafts (doz)</u>  Parallel carbon/aluminium shaft. Outstanding performance coupled with inexpensive components provides a world beating arrow at a sensible price. Save money when you buy a full set of 12. Shafts only. [more...]	174.76 Euros a dúzia inclusive impostos
---	--

Agora quando você vai medir a sua potencia, não é a potencia da Lâmina (o que está escrito na lamina) e sim o quanto você vai puxar a lâmina. Isso quer dizer que um atleta com uma puxada de 31 polegadas, com uma lamina de 36 libras, vai conseguir ter uma potencia final de 42 a 46 libras. Já um atleta com uma puxada de 27 polegadas, com a mesma lamina, teria somente uma potencia final na puxada de 35 a 39 libras.

Antes de comprar as flechas você tem que determinar o tamanho da sua puxada e a potencia que está puxando no arco.

Espero que este PDF lhe possa ajudar na escolha do seu material.

Christian Haensell