











# Buenas prácticas dentro del taller de Serigrafía.



-  Llevar a cabo todas las medidas preventivas y de seguridad contra el COVID-19 para el ingreso al taller de serigrafía.
-  Llevar en todo momento cubrebocas y mantener la sana distancia durante la estancia en el taller.
-  Es indispensable contar con la vestimenta de protección para trabajar.
-  Conocer identificar zonas de seguridad de riesgo así como las rutas de evacuación del taller.
-  Los usuarios sólo podrán trabajar dentro del taller siempre y cuando este presente el tallerista.
-  Mantener las áreas de trabajo limpias y ordenadas a la hora de entrada y término de cada clase.
-  El manejo de los materiales y herramientas y siempre debe estar supervisado por el tallerista.
-  Queda estrictamente prohibido comer, fumar y beber cualquier líquido cuando se esté trabajando dentro del taller.
-  Reportar al tallerista a cargo cualquier desperfecto en materiales y herramientas o cualquier situación que presente un riesgo latente dentro del taller.
-  Aclara tus dudas antes, durante y después de realizar cualquier actividad dentro del taller.