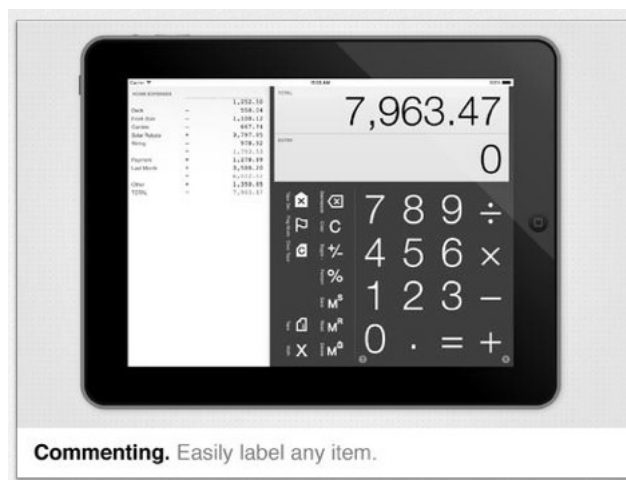


Bab 2

APLIKASI PRODUKTIVITAS

Digits, the Calculator for Humans



Kalkulator yang dilengkapi dengan receipt untuk pengarsipan



Harga: Rp 9.500,-

Kategori: produktivitas

Didesain untuk: iPhone dan iPad

Fungsi

Digits memang berfungsi sebagai alat penghitung layaknya kalkulator. Namun yang membedakan adalah fungsi Tape di mana “rekaman” hitung-hitungan itu tercatat di area yang menyerupai kertas. Dengan demikian, Anda bisa melakukan penghitungan yang panjang, misalnya merekapitulasi pendapatan atau pengeluaran harian serta bulanan. Nanti hasil rekaman itu bisa dicetak (membutuhkan AirPrint) atau di-share ke orang lain via email.

Alasan Menggunakan Aplikasi Ini

Pernah lihat teller bank yang menghitung menggunakan alat khusus dan alat itu mengeluarkan transkrip hitung-hitungan untuk semacam arsip? Kalau Anda ingin kalkulator yang bisa mencatat setiap hitung-hitungan yang Anda lakukan, maka aplikasi ini cocok untuk digunakan.

Dengan begitu, Anda bisa melacak-jejak dari mana hasil penghitungan didapat. Apabila ada salah satu angka yang ternyata mengalami salah ketik, maka dengan mudah Anda mengoreksi angka tersebut tanpa harus melakukan input angka dari awal. Dengan angka yang super-besar dan warna latar belakang yang mencolok (kuning, abu-abu, dan warna lainnya), aplikasi ini menjadi cukup menarik dan mudah digunakan.

Voice Recorder PRO

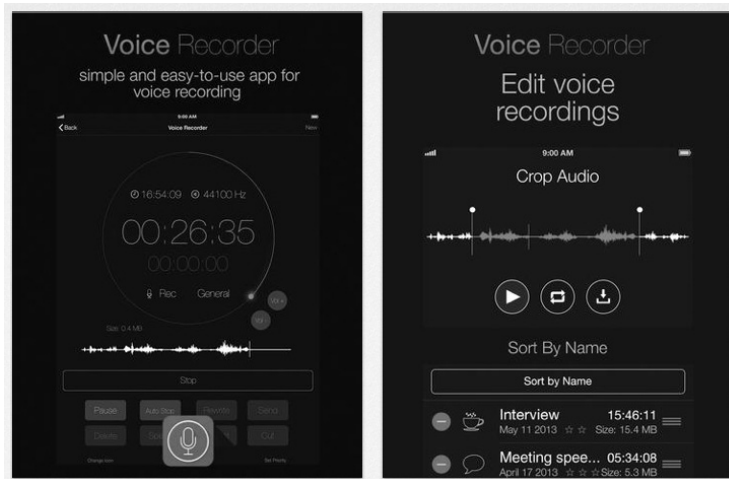


Harga: gratis

Kategori: produktivitas

Didesain untuk: iPhone dan iPad

Ingin merekam pembicaraan? Instal aplikasi ini. Voice Recorder PRO bahkan tidak hanya untuk merekam dan mengedit suara saja. Anda bisa mengubah rekaman suara itu menjadi teks. Bahkan, sebuah teks bisa diubah menjadi suara (misalnya untuk membaca dokumen). Untuk mengubah suara menjadi teks, aplikasi ini telah mendukung 30 bahasa yang berbeda.



Voice Recorder Pro dipakai untuk merekam dan mengedit suara

Keynote



Kalau ingin membuat presentasi yang eye catching, gunakanlah Keynote



Harga: Rp 99.000,-

Kategori: presentasi

Didesain untuk: iPhone dan iPad

Fungsi

Keynote adalah “MS Powerpoint” dalam dunia Apple. Jadi kalau ingin membuat presentasi, gunakanlah Keynote. Anda bisa memindahkan file presentasi dari Keynote versi desktop ke dalam iPad dan begitu pun sebaliknya. Jadi iPad bisa digunakan sebagai wahanan penyajian presentasi maupun pembuatan presentasi itu sendiri. Keunggulan Keynote tidaklah diragukan lagi. Efek-efek spesialnya sangat banyak dan Anda bisa memanipulasi objek hanya dengan menggerak-gerakkan tangan atau jari saja.

Alasan Menggunakan Aplikasi Ini

Keynote ideal untuk pembuatan presentasi tanpa membutuhkan skill desain yang mumpuni. Mulailah dengan theme-theme siap-pakai (ada 30 themes) yang sudah disiapkan. Selanjutnya, percantik menggunakan teks, images, chart, shapes, dan efek-efek interaktif untuk chart. Kalau Anda sudah mendesain presentasi menggunakan MS Powerpoint, maka Anda diijinkan untuk memolesnya memakai Keynote. Transfer saja file Powerpoint itu via email atau iTunes File Sharing.

Untuk efek-efeknya, Keynote menyediakan efek cinematic yang menyerupai film-film layar lebar dan juga efek bawaan seperti Clothesline, Object Flip, dan sebagainya. Teks-teks yang Anda tulis pun bisa diberi efek.

Kalaupun Anda benar-benar tidak menguasai teknik desain presentasi, maka cobalah instal aplikasi Templates for Keynote Presentations (search saja di iTunes) dengan harga Rp 9.500. Jadi, Anda bisa berkonsentrasi pada materi presentasi tanpa harus memusingkan masalah desain.

Abc Notes

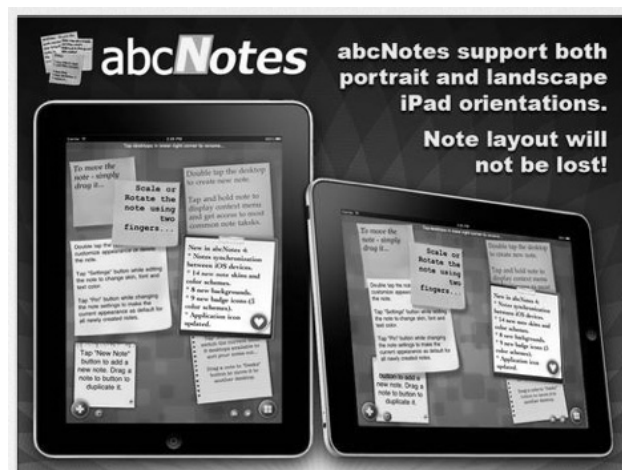


Harga: Rp 29.000,-

Kategori: produktivitas

Didesain untuk: iPhone dan iPad

Terbiasa menulis catatan yang nanti akan ditempelkan di kulkas, meja, atau tepi layar monitor? Kalau demikian, lakukan hal serupa dengan menggunakan aplikasi ini. Buat catatan-catatan di atas kertas berwarna-warni dan simpan sebagai wallpaper. Nanti Anda tidak akan pernah melupakan janji, daftar belanjaan, to-do list, dan sebagainya karena catatan itu menempel terus di layar iPad sebagai background.



Anda bisa menempel catatan di dalam Home Screen atau Wallpaper

Numbers



Harga: Rp 95.000,-

Kategori: spreadsheet

Didesain untuk: iPhone dan iPad



Numbers merupakan aplikasi untuk mengolah data (spreadsheet) yang terbaik

Fungsi

Numbers adalah aplikasi spreadsheet yang dianggap sebagai “MS Excel” di dunia Apple. Hadir dalam edisi desktop, iPhone, maupun iPad, Numbers memungkinkan Anda mentransfer file antara komputer Mac dan gadget-gadget tersebut secara mudah. Kalau Anda tidak bisa menyajikan data dengan baik, gunakanlah salah satu dari 30 theme siap-pakai yang telah disediakan oleh Numbers. Kalau Anda menggunakan MS Excel, maka data-data yang sudah Anda input itu juga bisa diedit memakai Numbers.

Alasan Menggunakan Aplikasi Ini

Kalau Anda ingin menyajikan data, maka Numbers layak dimiliki. Ini adalah aplikasi paling lengkap untuk input dan penyajian data, baik dalam bentuk sel-sel maupun grafik yang interaktif. Peletakan grafik, teks, dan gambar menjadi lebih mudah karena di dalam Numbers ada fitur free-form canvas. Tidak hanya itu saja, penyusunan kembali kolom dan baris bisa dilakukan lewat metode sentuh dan drag. Begitupun kalau ingin mengatur ukuran tabel. Untuk menambah teks, formula, tanggal,

dan waktu, cukup sentuhkan jari Anda dua kali pada sel yang dimaksud. Ada 250 fungsi yang telah disediakan oleh aplikasi ini. Anda juga bisa membuat formulir yang lantas bisa diisi secara langsung oleh siapa pun. Selanjutnya, data-data yang diisikan itu tersimpan sebagai data yang bisa diolah oleh Numbers.

Selanjutnya, hasil pekerjaan Anda bisa diekspor ke format PDF, CSV, atau MS Excel via email atau iTunes transfer.

Werdsmith

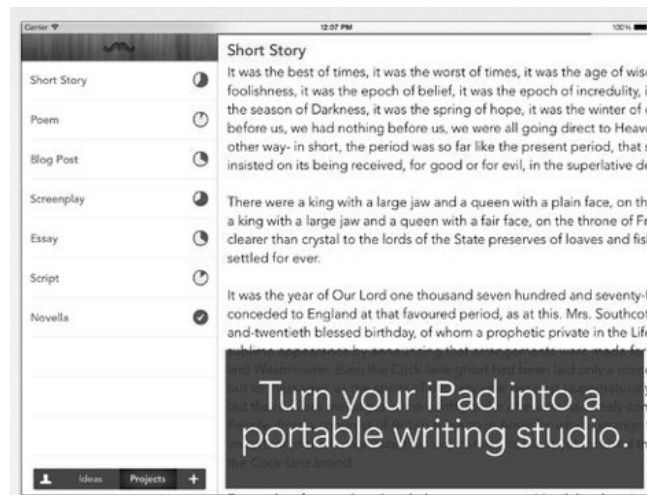


Harga: gratis

Kategori: produktivitas

Didesain untuk: iPhone dan iPad

Kalau hobi Anda menulis, maka aplikasi ini bisa dicoba. Aplikasi ini membantu Anda terfokus pada tujuan awal, yaitu menulis, entah novel, blog, karya tulis non-fiksi, atau apa pun juga. Aplikasi ini juga dilengkapi fitur motivasi yang membantu Anda mengatur ritual dan target-target menulis harian sehingga ritme Anda menjadi terjaga. Jangan khawatir kehilangan tulisan Anda karena secara otomatis, tulisan tersebut di-backup dan dilindungi password.



Tulislah novel atau karangan lainnya menggunakan aplikasi ini

Remove Duplicate Contact

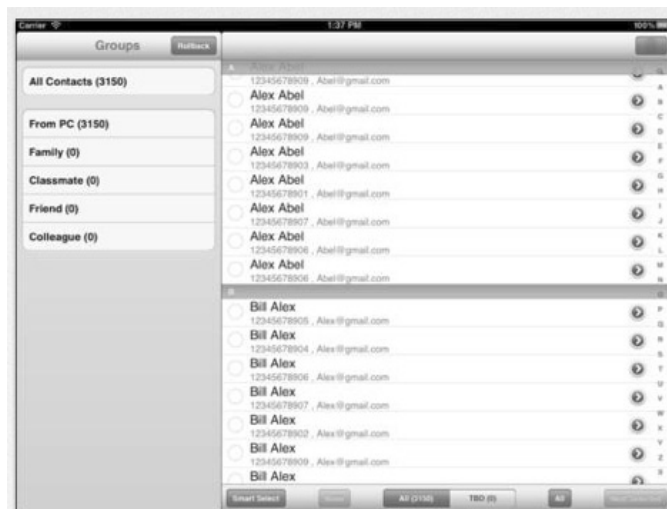


Harga: Rp 9.500,-

Kategori: produktivitas

Didesain untuk: iPhone dan iPad

Phone book bisa penuh mungkin bukan karena banyaknya kontak baru yang Anda tambahkan, tapi bisa juga karena ada begitu banyak nomor telepon ganda yang tak sengaja terinput. Oleh karena itu, supaya phonebook tampak ramping dan rapi, gunakan aplikasi Remove Duplicate Contact untuk mencari data-data kontak ganda dan selanjutnya menghapusnya.



Rapikan buku telepon Anda dari data-data ganda

WireShare



Harga: Rp 39.000,-

Kategori: produktivitas

Didesain untuk: iPhone dan iPad

Ingin mentransfer file dari iPhone/iPad ke iPhone/iPad teman Anda? Gunakan WireShare. Aplikasi ini mampu melakukan transfer via Wi-Fi atau media lainnya seperti iTunes, email, Dropbox, dan sebagainya untuk 30 jenis file seperti file MS Office, HTML, file video (mpv, m4v, mov, wmv, avi, flv, dan sebagainya) serta file audio seperti mp3, aac, dan ZIP, serta RAR. Anda juga bisa membuka file PDF dan kemudian menandatangani secara langsung memakai sapuan jari.



Berbagi file kini menjadi lebih mudah dan praktis

Alarm Clock HD Free



Harga: gratis

Kategori: produktivitas

Didesain untuk: iPhone dan iPad

Aplikasi ini akan menampilkan jam saat ini, membunyikan alarm pada waktu yang telah Anda atur, sekaligus memberi informasi kecil kepada Anda dari berbagai sumber, termasuk update-an Facebook, Twitter, cuaca, atau sumber dari RSS. Jadi ketika bangun tidur pun, Anda bisa

membaca info-info terbaru tanpa harus membuka aplikasi satu demi satu. Ketika bangun tidur pun, Anda bisa mengatur agar ada musik yang dilantunkan sehingga setiap pagi, Anda akan terasa dimanjakan.



Alarm dengan tampilan futuristik dan informasi yang melimpah

90'



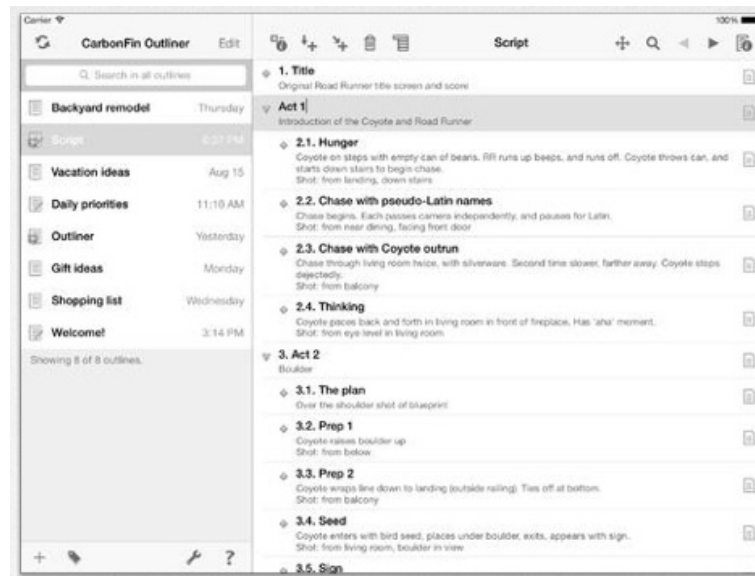
Harga: Rp 9.500,-

Kategori: produktivitas

Didesain untuk: iPhone dan iPad

Aplikasi ini berfungsi sebagai countdown timer, atau penghitung mundur sesuai lamanya waktu yang diinginkan. Anda bisa memanfaatkannya untuk mengingatkan Anda ketika merebus telur, istirahat siang, bermain game, dan kebutuhan lainnya. Ketika waktu telah habis, maka nanti akan terdengar salah satu dari sembilan jenis ringtone. Aplikasi ini bekerja secara background sehingga bisa tetap aktif walaupun Anda bekerja menggunakan aplikasi lain.

Outliner



Outliner membantu Anda memecah gagasan yang besar menjadi ide-ide yang lebih rinci



Harga: Rp 49.000,-

Kategori: word processor

Didesain untuk: iPhone dan iPad

Fungsi

Fungsi Outliner adalah untuk mem-breakdown sebuah gagasan yang besar menjadi ide-ide yang lebih kecil, rinci, serta spesifik. Kalau Anda penulis, maka Outliner bisa digunakan untuk membantu Anda menyusun isi bab, subbab, hingga subsubbab. Kalau Anda mengelola sebuah organisasi, maka aplikasi ini bisa dipakai untuk merinci apa saja yang perlu disiapkan untuk menyelenggarakan sebuah kegiatan.

Alasan Menggunakan Aplikasi Ini

Outliner bisa digunakan sebagai tool untuk To-Do List dan bisa juga dipakai untuk menyusun sebuah buku. Kalau Anda terbiasa menyusun sebuah konsep, maka Outliner cocok digunakan. Masing-masing project atau task dilengkapi dengan pie-chart untuk membantu Anda melihat apakah project/task itu sudah komplit atau belum. Untuk membuat outline, aplikasi ini menawarkan metode drag dan drop yang memudahkan Anda menyusun ulang deretan item (misal: bab dan subbab) menurut alur yang lebih tepat.

Voice Search



Harga: Rp 9.500,-

Kategori: produktivitas

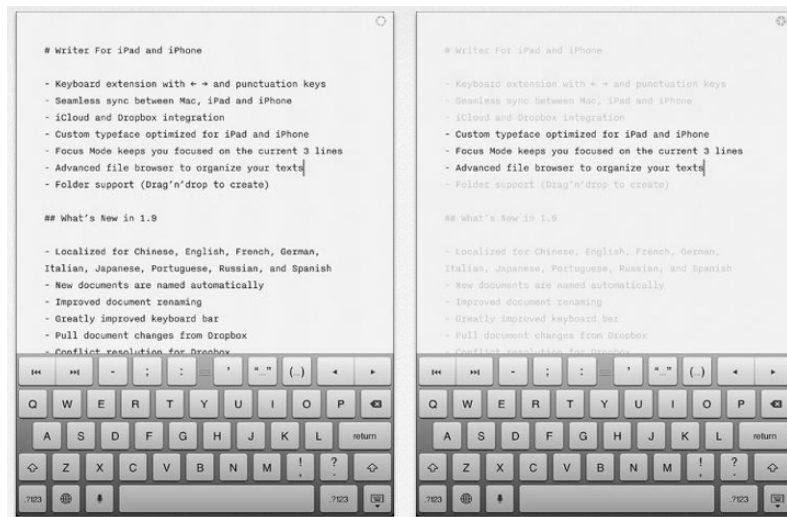
Didesain untuk: iPhone dan iPad

Aplikasi ini berfungsi untuk melakukan perintah suara terhadap aplikasi-aplikasi/situs penting seperti Google, Yahoo, Bing, Google Maps, Youtube, Vimeo, Wikipedia, Twitter, dan sebagainya. Aplikasi ini mampu mengenali perintah suara dari 20 bahasa yang berbeda. Jadi kalau Anda malas mengetik, maka aplikasi ini bisa menjadi alternatif.



Mencari informasi penting menggunakan perintah suara

iA Writer



Jika ingin menulis dengan konsentrasi penuh, maka iA Writer menjadi pilihan ideal



Harga: Rp 49.000,-

Kategori: produktivitas

Didesain untuk: iPhone dan iPad

Fungsi

iA Writer adalah aplikasi word processor tanpa distraksi. Aplikasi ini memiliki tampilan yang super-sederhana dan tidak dilengkapi dengan banyak fitur visual. Tujuannya untuk membantu Anda menyetik dengan tetap fokus. Kalau Anda seorang penulis yang mudah terdistraksi (terpecah pikirannya), maka gunakanlah aplikasi ini. Tak ada formatting text serta fitur-fitur visual sehingga konsentrasi Anda hanya melulu pada materi yang ingin Anda tuangkan dalam bentuk tulisan.

Alasan Menggunakan Aplikasi Ini

Kebanyakan word processor seperti Pages atau MS Word memiliki banyak sekali fitur untuk mempercantik dokumen. Di satu sisi, fitur-fitur tersebut sangat membantu. Namun di sisi lain, fitur-fitur itu akan membuat pikiran menjadi terpecah-pecah. Bayangkan kalau Anda menulis dan ternyata melihat font yang digunakan untuk tulisan itu buruk atau perlu ditebalkan, dimiringkan, atau diberi garis bawah. Karena terlalu memikirkan tampilan teks daripada materi yang ingin ditulis, maka tak heran pikiran menjadi terpecah-pecah konsentrasinya dan target penulisan naskah menjadi terhambat. iA Writer hadir dengan tampilan yang minimalis, mirip Notepad pada sistem MS Windows, dan teks yang Anda tulis itu bisa disimpan dalam format .txt.

Namun di antara fitur-fitur yang telah disediakan, fitur paling menonjol adalah keberadaan anak panah kanan dan kiri untuk menggerakkan kursor. Anak panah ini (ada di keyboard virtual) fungsinya untuk meletakkan kursor pada teks yang ingin diedit. Dengan demikian, Anda tidak perlu menggunakan metode tap (menyentuh jari di layar iPad atau iPhone) untuk memindah kursor.

|:|



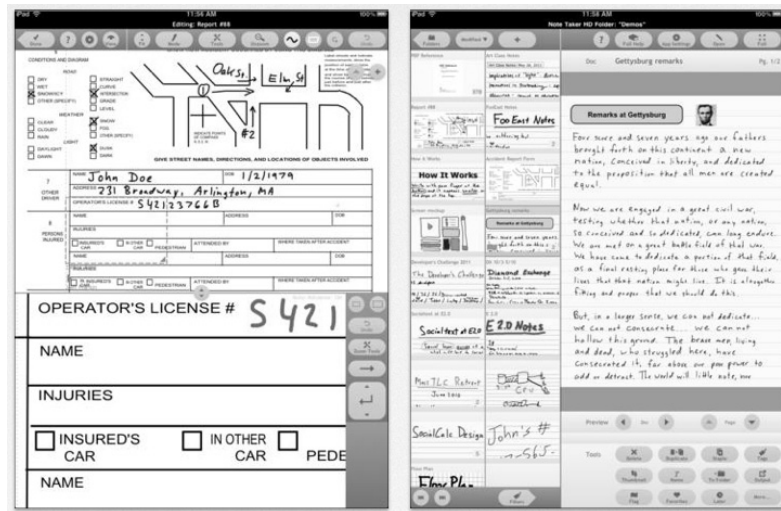
Harga: gratis

Kategori: produktivitas

Didesain untuk: iPhone dan iPad

Aplikasi ini berfungsi untuk mengukur objek secara akurat. Setiap grid yang ada di layar iPad mewakili 1 inci persegi. Jadi jika Anda ingin melihat ukuran fisik sebuah buku, kartu nama, kardus, meja, atau objek lainnya, cukup sorot menggunakan kamera iPhone atau iPad ke arah objek itu dan hitung berapa persegi yang digunakan. Setelah itu, cukup kalikan jumlah persegi yang dipakai dengan angka 1 inci sehingga didapat ukuran objek yang sesungguhnya. Dengan kata lain, aplikasi ini berfungsi sebagai penggaris virtual.

Note Taker HD



Note Taker HD digunakan untuk membuat tulisan langsung melalui goresan jari



Harga: Rp 49.000,-

Kategori: produktivitas

Didesain untuk: iPhone dan iPad

Fungsi

Note Taker HD berfungsi untuk membantu Anda membuat catatan dengan cara menuliskannya memakai sapuan jari. Ini berbeda dengan aplikasi pembuat catatan lainnya yang memanfaatkan keyboard virtual. Note Taker HD juga bisa digunakan untuk membuat PDF annotation, yaitu catatan-catatan yang langsung Anda bubuhkan ke atas dokumen PDF. Bayangkan jika dokumen PDF itu berbentuk faktur atau perjanjian. Anda bisa mengisi faktur itu langsung memakai coretan tangan atau membubuhkan tanda tangan yang lebih realistis.

Alasan Menggunakan Aplikasi Ini

Ada banyak orang yang lebih lambat membuat catatan menggunakan keyboard dibandingkan sapuan jari. Gerakan sapuan jari mirip dengan gerakan menulis memakai pena sehingga bagi mereka yang gagap mengetik, aplikasi Note Taker HD ini cukup membantu. Anda juga bisa membuat diagram serta bentuk-bentuk karena Note Taker HD dilengkapi dengan 30 bentuk siap-pakai.

Fungsi yang paling menonjol mungkin adalah sapuan jari untuk menulis sesuatu. Bayangkan Anda bisa menggambar, menciptakan sketsa, sampai membubuhkan tanda tangan. Atau ada file PDF berisi peta? Anda bisa menggambar rute menuju ke suatu tempat langsung memakai sapuan tangan itu.

Note Taker HD membawa sensasi menulis di atas sehelai kertas tepat memakai iPad.

Zamurai Mobile Whiteboard



Harga: gratis

Kategori: produktivitas

Didesain untuk: iPad

Kalau Anda presentasi, mungkin pernah menyajikan diagram struktur organisasi, flowchart, workflow atau alur kerja, serta diagram-diagram lainnya. Untuk membuat diagram secara cepat, gunakan aplikasi ini. Ada banyak ikon, gambar, dan objek yang membantu Anda menyelesaikan diagram secara cepat. Anda bisa membuat garis lurus, melengkung, atau bentuk-bentuk untuk menyatukan diagram itu. Setelah membuat diagram, maka hasilnya dapat di-share dalam format PDF atau JPEG.



Zamurai Mobile Whiteboard

Quick Print for iPad



Harga: Rp 95.000,-

Kategori: produktivitas

Didesain untuk: iPad

Kalau printer Anda mendukung AirPrint (cek daftarnya di sini: <http://support.apple.com/kb/ht4356>), maka instal aplikasi Quick Print for iPad ini. Anda bisa mencetak foto, dokumen, halaman website, PDF, file MS Office, dan materi lainnya menggunakan jaringan Wi-Fi. Tinggal siapkan aplikasi ini dan pilih dokumen yang akan dicetak. Nanti Quick Print akan memerintahkan printer Anda untuk melakukan pencetakan.

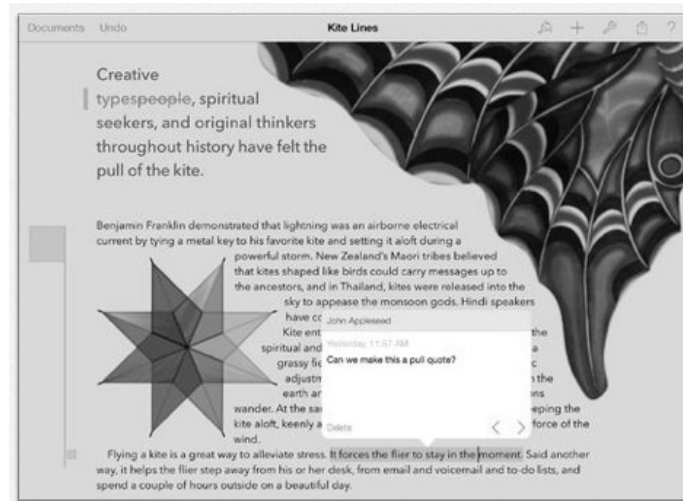
Pages



Harga: Rp 95.000,-

Kategori: produktivitas

Didesain untuk: iPhone dan iPad



Dokumen akan tampak meriah jika ditulis menggunakan Pages

Fungsi

Pages adalah “MS Word” dalam dunia Apple. Selain versi desktop, Apple juga menciptakan Pages versi iPad dan iPhone untuk membantu Anda membuat dokumen, tulisan, riwayat hidup, dan karya-karya lainnya secara cepat dengan tampilan visual yang indah. Jikapun Anda tidak pandai mendesain dokumen yang eye catching, aplikasi Pages ini memiliki 60 desain template siap-pakai untuk membantu Anda.

Alasan Menggunakan Aplikasi Ini

Kalau Anda ingin menulis atau membuat dokumen serta karya tulis lainnya secara mobile, maka Pages ini layak Anda gunakan. Bukan saja karena dokumen itu bisa diekspor ke format MS Word atau PDF, tapi fitur-fitur yang ada di dalam aplikasi ini juga cukup lengkap. Bahkan Anda bisa membuat chart 3D dan penuh efek animasi yang menarik tanpa membutuhkan aplikasi tambahan. Aplikasi ini juga terhubung dengan layanan iCloud sehingga bisa bertukar dokumen antara iPad, iPhone, dan iPod lewat jaringan internet. Kalau pun Anda belum terbiasa dengan aplikasi ini, maka aktifkan opsi Coaching Tips untuk panduan langkah demi langkahnya. Gambar, foto, video bisa ditambahkan secara cepat menggunakan fitur Media Browser.

Final Argument



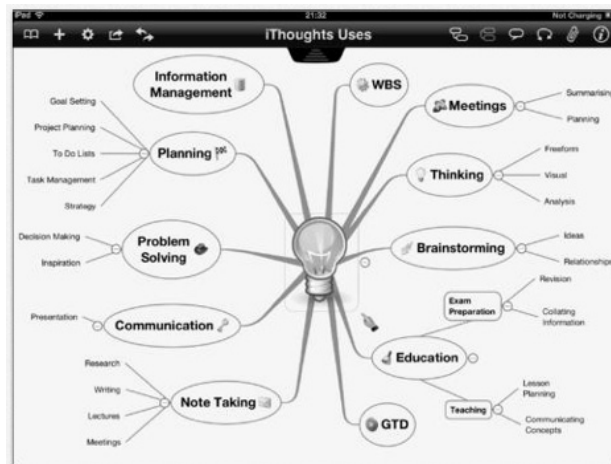
Harga: Rp 49.000,-

Kategori: produktivitas

Didesain untuk: iPad

Final Argument pada dasarnya adalah aplikasi untuk membuat presentasi. Namun slide-slide presentasi yang dibuat menggunakan aplikasi ini didesain menyerupai konsep mind-map yang bersifat non-linear. Itu artinya, slide-slide dihubungkan lewat ranting-ranting dan Anda bisa memilih slide manapun tanpa harus berurutan dari awal hingga akhir. Dengan metode seperti ini, Anda bisa mengaktifkan slide tertentu apabila ada audience yang menanyakan topik yang spesifik. Aplikasi ini mendukung file-file presentasi yang selama ini kita gunakan untuk diedit atau digunakan kembali seperti file PDF, PPT, DOC, XLS, Keynotes, dan sebagainya. Serta di dalamnya ada fitur external screen yang memungkinkan para audience melihat presentasi sementara Anda bisa melihat materi yang lain. Ini penting untuk berjaga-jaga apabila audience ingin menanyakan sesuatu.

iThoughts HD



Membuat mind map menggunakan iThoughts HD menjadi lebih mudah



Harga: Rp 95.000,-

Kategori: produktivitas

Didesain untuk: iPad

Fungsi

iThoughts HD merupakan aplikasi yang dapat membantu Anda membuat mind-map. Ada banyak fungsi mind-map, antara lain untuk membantu proses brainstorming ide-ide baru, mem-breakdown organisasi, membantu meringkas catatan agar mudah diingat, menyusun acara atau sebuah konsep sehingga terlihat bagian-bagian yang saling terhubung satu dengan lainnya, dan banyak lainnya. Anda juga bisa membuat diagram serta sketsa untuk keperluan pembelajaran atau organisasi.

Alasan Menggunakan Aplikasi Ini

Apabila terbiasa dengan cara berpikir ala Mind-map, maka aplikasi ini sudah cukup komprehensif. Anda bisa memilih bentuk-bentuk lekukan garis-garis yang membentuk struktur mind-map, memberi ikon-ikon, warna, cloud, clip art, dan pendukung lainnya untuk membantu pembuatan mind-map yang indah dan mudah “dibaca”.

Anda bisa membuat mind-map seluas apa pun. Di dalam tampilan iPad, membuat cabang-cabang mind-map sangatlah mudah karena tersedia perintah pembuatan cabang atau tangkai dalam bentuk ikon-ikon. Dengan menggunakan Doodle Feature, Anda bisa menggambar garis-garis diagram memakai sapuan jari.

Jika perlu, cabang-cabang yang Anda buat bisa disambungkan dengan foto-foto yang ada di dalam Library. Dengan demikian, mind-map ini akan tampak lebih meriah. Informasi tentang cara menggunakan iThoughts HD ini dapat diperoleh lewat situs berikut ini: <http://www.ithoughts.co.uk/iThoughtsHD/Videos.html>.

Synchronize



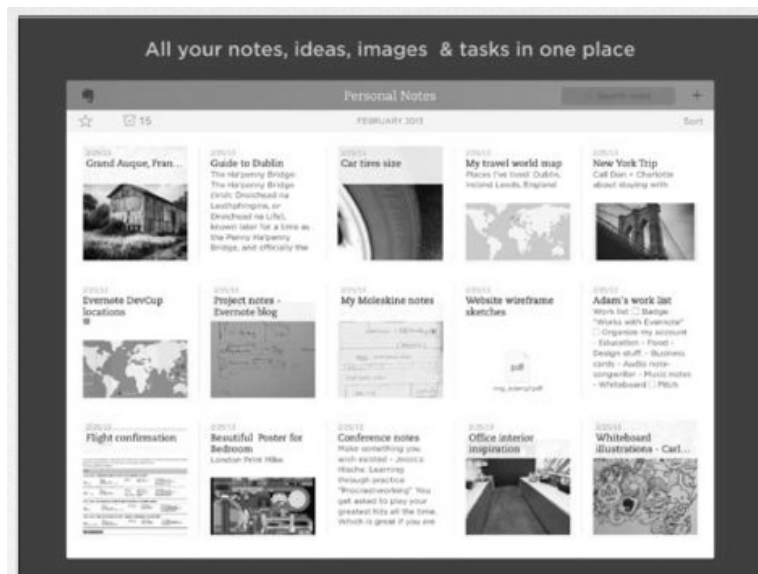
Harga: gratis

Kategori: produktivitas

Didesain untuk: iPhone dan iPad

Ide dasar aplikasi ini sebenarnya sederhana. Anda bisa melihat pukul berapa saat ini di belahan dunia yang lain. Dengan begitu, kalau Anda ingin melakukan Korespondensi, terutama via telepon, Anda tidak perlu khawatir mengganggu waktu tidur, kerja, atau santai mereka. Aplikasi ini mendukung hingga 400 kota di dunia. Dengan tampilan angka dan tulisan yang superbesar, aplikasi ini tampil lebih modern dan minimalistic.

Evernote



Evernote digunakan untuk mengumpulkan apa pun yang menarik dalam satu wadah



Harga: gratis

Kategori: produktivitas

Didesain untuk: iPhone dan iPad

Fungsi

Evernote berfungsi untuk mengumpulkan apa pun yang Anda temukan, baik dunia nyata maupun maya, dalam satu wadah. Selanjutnya, informasi, foto, suara, dan materi lainnya yang sudah dikumpulkan itu bisa dibuka dan diolah memakai iPhone, iPad, maupun komputer. Jadi kalau di jalan ada ide yang terlintas, Anda bisa mencatat atau merekam ide itu menggunakan Evernote. Kalau menemukan peristiwa atau fenomena unik di tengah jalan, Anda bisa memotret atau mem-video-kannya memakai kamera iPhone maupun iPad untuk disimpan ke dalam Evernote. Selanjutnya, tulisan, foto, atau video itu bisa dibuka kembali menggunakan komputer untuk tujuan-tujuan tertentu.

Alasan Menggunakan Aplikasi Ini

Aplikasi ini wajib dimiliki apabila Anda orang yang tergolong kreatif dan banyak ide serta gagasan yang muncul begitu saja tanpa mengenal waktu dan tempat. Dulu, orang menggunakan buku catatan kecil untuk mencatat ide yang muncul tanpa bisa diduga. Sekarang, gunakanlah Evernote. Anda bisa mengkopinya dari internet, memotret adegan di jalan, merekam suara, secara mudah. Pertimbangkan beberapa aktivitas berikut yang bisa terbantu berkat Evernote: ketika ingin membeli produk di supermarket tapi Anda tunda karena belum memiliki uang yang cukup. Potretlah produk itu. Anda mencatat daftar belanjaan menggunakan komputer dan membukanya lewat iPhone atau iPad via Evernote. Anda melihat peristiwa lucu atau rambu-rambu aneh di jalan raya dan ingin disimpan ke komputer. Potretlah dan nanti bukalah memakai komputer via Evernote. Anda menemukan berita di situs internet dan ingin membacanya nanti di kantor memakai iPhone atau iPad. Simpan berita itu dan bacalah menggunakan Evernote di kantor Anda. Ada banyak kegiatan lain yang bisa dibantu memakai Evernote.

HomeRoutines



Harga: Rp 49.000,-

Kategori: produktivitas

Didesain untuk: iPhone dan iPad

Apakah Anda ibu rumah tangga yang selalu melakukan rutinitas di rumah? Kalau demikian, pasang aplikasi HomeRoutines. Anda bisa mendaftarkan tugas-tugas harian di rumah agar tidak ada satu pekerjaan pun yang terlewat. Anda bisa melihat tugas apa saja yang sudah komplet, belum tuntas, dan ingin dibuat menggunakan prinsip To-Do List. Ada juga fitur built-in timer untuk menjamin setiap pekerjaan selesai dalam kurun waktu tertentu, 10 atau 15 menit.

The Brainstormer



Harga: Rp 19.000,-

Kategori: produktivitas

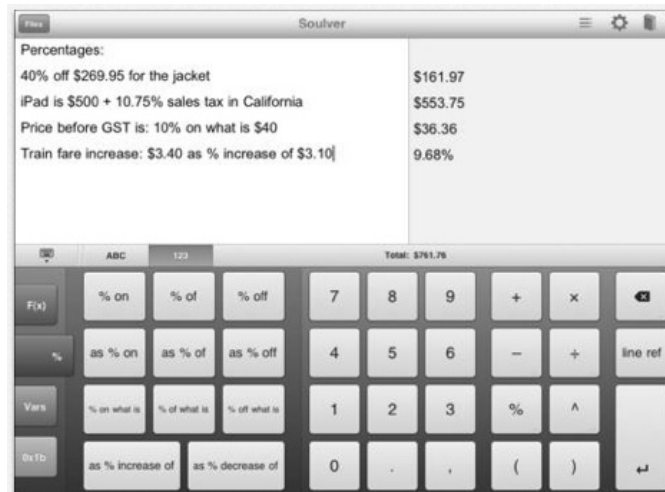
Didesain untuk: iPhone dan iPad

Aplikasi ini berfungsi untuk membantu Anda menemukan gagasan-gagasan dengan cara menggabung-gabungkan beberapa kata menjadi satu. Ada dua model penggabungan kata-kata untuk mendapatkan ide baru, yaitu model wheel mode yang melingkar seperti roda dan slot machine yang menyerupai mesin judi. Setiap bagian roda maupun slot machine itu terdapat kata-kata tunggal. Nanti dengan menggabungkan dengan kata-kata lainnya, maka Anda akan menemukan banyak kombinasi ide yang bisa digali. The Brainstormer cocok dimiliki oleh para penulis dan novelis, misalnya untuk penciptaan karakter-karakter yang unik.



The Brainstormer menggabungkan beberapa kata menjadi sebuah ide baru

Soulver



Soulver membantu Anda menghitung uang dan investasi



Harga: Rp 49.000,-

Kategori: produktivitas

Didesain untuk: iPad

Fungsi

Soulver pada dasarnya adalah aplikasi penghitung. Namun aplikasi penghitung yang satu ini dibuat lebih spesifik fungsinya, yaitu meng-kalkulasi angka berdasarkan prosentase atau rumus keuangan tertentu. Dengan demikian, Anda bisa melihat angka sesungguhnya dibalik sebuah prosentase atau nilai sebuah angka di balik rumus-rumus.

Alasan Menggunakan Aplikasi Ini

Kalau Anda hobi belanja atau berburu barang-barang diskon, maka Soulver perlu Anda miliki. Anda bisa menghitung berapa harga barang itu jika mendapat potongan 20%, misalnya. Memang Anda bisa menjaga pada pramuniaga yang bertugas melayani pembeli. Namun jika Anda masih sekedar melihat-lihat barang yang dipajang, mungkin Anda segan kalau harus bertanya secara langsung. Nah dengan menggunakan Soulver, Anda cukup menulis besarnya potongan dan harga barang yang ditawarkan itu. Secara otomatis, harga barang setelah didiskon itu akan terlihat di layar iPad.

Selain itu, aplikasi ini juga bisa dipakai untuk menghitung nilai investasi. Anda bisa menghitung dalam jangka waktu, katakanlah 3 tahun ke depan, nilai uang yang akan Anda miliki jika memakai rumus-rumus investasi yang ditawarkan oleh bankir atau perusahaan sekuritas.

Dengan kata lain, Soulver merupakan kalkulatornya masalah keuangan.

Microsoft OneNote for iPad

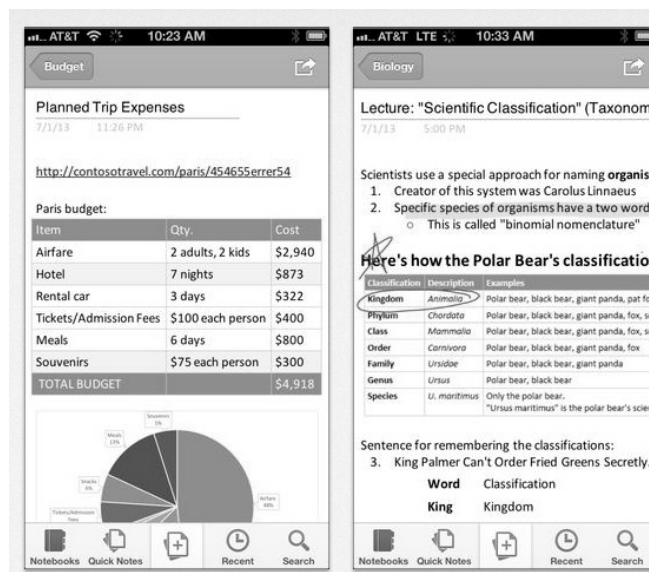


Harga: gratis

Kategori: produktivitas

Didesain untuk: iPad

Ini adalah versi iPad dari Microsoft OneNote. MS OneNote sendiri adalah aplikasi untuk menulis catatan apa pun, mulai dari gagasan, gambar-gambar, deretan barang yang ingin dibeli, dan lain sebagainya. Tiap-tiap catatan bisa dipecah dalam beberapa section sehingga tidak saling bercampur aduk. Selain itu, aplikasi ini tersinkronisasi dengan layanan SharePoint Online dan On-Premises.



Microsoft OneNote membantu Anda membuat catatan apa pun

Index Card



Harga: Rp 49.000,-

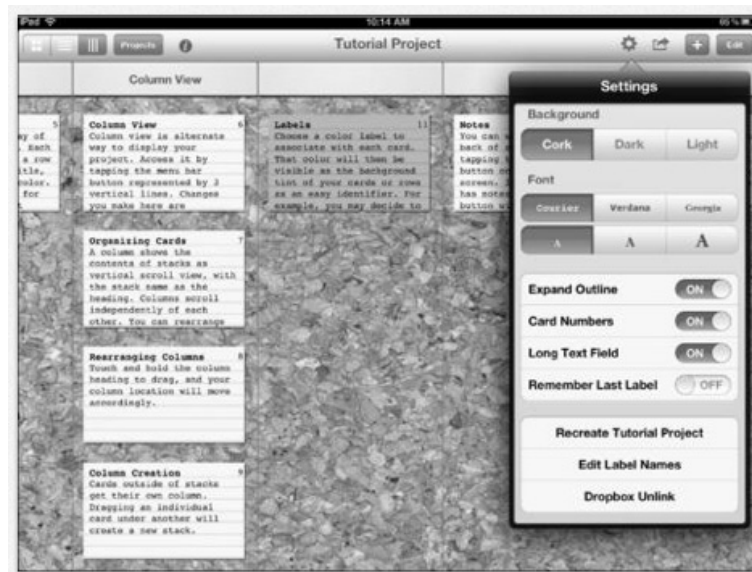
Kategori: produktivitas

Didesain untuk: iPhone dan iPad

Fungsi

Masih seputar aplikasi untuk membantu Anda menuangkan gagasan yang "berserakan di otak". Index Card bagaikan lembaran-lembaran

sticky-note yang kita jumpai di sekitar kantor. Anda tuangkan gagasan di sticky-note itu dan ditempelkan di lapisan papan tulis. Nanti catatan-catatan itu bisa digeser-geser untuk mendapatkan urutan yang paling ideal. Begitu pun Index Card. Gagasan yang Anda buat ditulis di kertas-kertas visual berukuran kecil. Kertas itu bisa diatur ulang urutannya dan bisa dipercantik menggunakan segala fitur.



Note Taker HD digunakan untuk membuat tulisan langsung melalui goresan jari

Alasan Menggunakan Aplikasi Ini

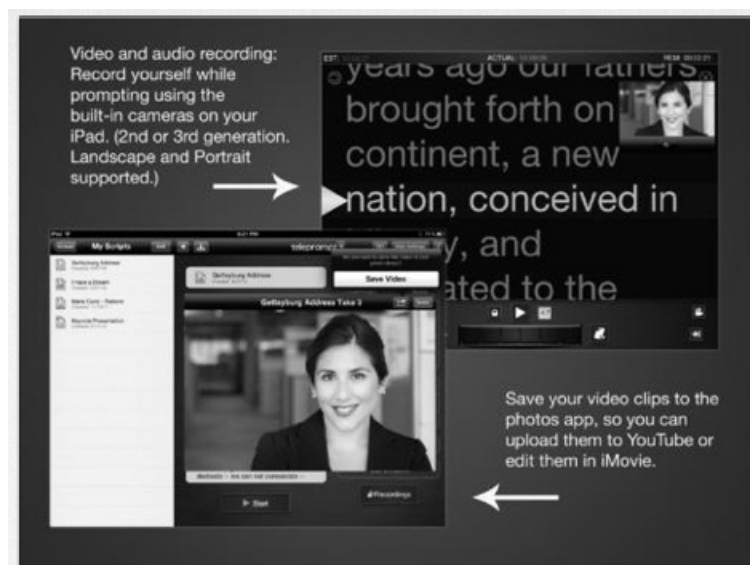
Aplikasi ini mengakomodasi mereka yang terbiasa menulis ide-ide atau gagasan di atas kertas-kertas kecil yang selanjutnya ditempel di tembok atau papan tulis. Anda bisa memanfaatkan aplikasi ini untuk segala rupa pekerjaan seperti menulis scenario cerita, menjadwalkan janji-janji, mem-break down sebuah acara, dan tugas-tugas yang membutuhkan banyak ide serta detail lainnya.

Kalau Anda ingin agar kertas-kertas itu ditata urut, maka cukup beri nomor. Anda juga bisa mengatur ukuran kertas-kertas itu sesuai kebutuhannya. Ingin mempercantik seluruh tampilan aplikasi? Cukup ubah

latar belakangnya dari Cork, Dark, hingga Light. Ada pula pilihan font dan ukuran teks.

Namun secara umum, Index Card ini ditujukan bagi penulis scenario sebab salah satu fitur yang disediakan adalah fitur pengeditan cerita yang nanti tersusun menyerupai scenario sebuah film. Jadi, adegan-adegan yang Anda tulis di dalam index card bisa langsung diubah menjadi sebuah scenario.

Teleprompt+



Teleprompt+ membantu Anda mempresentasikan sesuatu tanpa khawatir lupa materi



Harga: Rp 139.000,-

Kategori: presentasi

Didesain untuk: iPhone dan iPad

Fungsi

Presentasi secara live, membawakan berita, atau menjadi pembicara publik, merupakan moment-moment yang sangat rentan terhadap terjadinya masalah ketika di hadapan ratusan orang, materi yang ingin disampaikan ternyata tidak dapat diingat dengan baik. Kalau sudah begini, Anda membutuhkan “contekan” yang tersembunyi. Salah satu aplikasi untuk membantu Anda mencontek adalah Teleprompt+. Nanti di layar iPad akan muncul teks-teks berukuran besar yang dapat memandu Anda mengucapkan kalimat-kalimat dengan baik sesuai rencana.

Alasan Menggunakan Aplikasi Ini

Aplikasi ini sebaiknya Anda instal apabila Anda sering berbicara di depan umum. Dengan ukuran teks yang besar dan berwarna hijau, Anda bisa membaca “contekan” materi yang muncul di layar iPad. Teks yang muncul itu akan tergulung secara otomatis sesuai kecepatan tertentu. Ada 100 model kecepatan yang bisa dipilih sesuai dengan selera Anda.

Jangan khawatir untuk kehilangan “teks”. Ketika Anda menghadap audience dan ingin menatap kembali ke layar iPad, Anda akan diberi tahu posisi teks terakhir yang telah Anda baca. Jadi, Anda tidak perlu bingung mencari posisi terakhir sebab ada fitur reading guide berbentuk anak panah dan shading (teks lebih jelas). Anda juga bisa merekam diri Anda seolah-olah sedang membaca berita dengan mengaktifkan kamera yang ada di layar iPad.

Anda bisa menghentikan gerakan teks, mempercepat, atau berpindah dari satu teks ke teks lainnya lewat ikon-ikon yang telah disediakan. Jika Anda punya keyboard Bluetooth, maka gerakan teks bisa dikendalikan jarak jauh menggunakan keyboard itu.

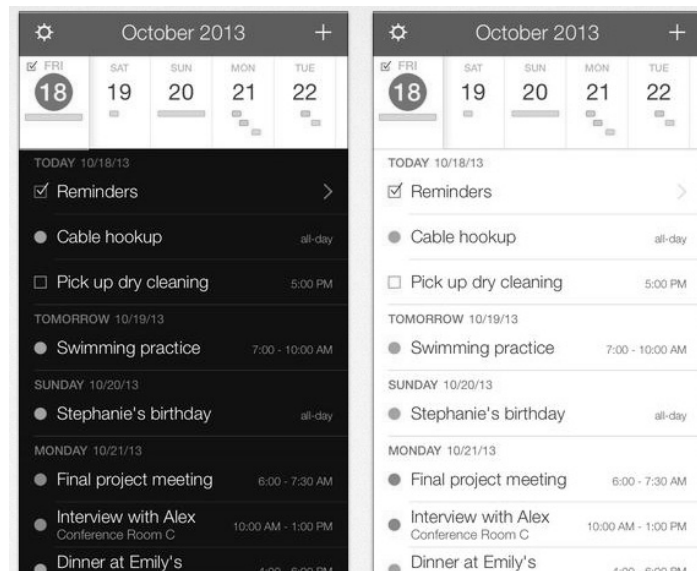
Fantastical 2



Harga: Rp 29.000

Kategori: produktivitas

Didesain untuk: iPhone dan iPad



Fantastical 2 berfungsi untuk mencatat jadwal-jadwal dan rutinitas yang Anda miliki

Fungsi


Kalau ingin mengatur jadwal, gunakan aplikasi Fantastica 2 yang sudah support iOS 7 secara penuh. Anda bisa mengatur jadwal menghadiri ulang tahun seseorang, mengatur kapan harus berenang, wawancara seseorang, datang ke makan malam sebuah keluarga, dan seterusnya. Selain itu, Anda juga bisa mengatur jadwal yang sifatnya repetitive (berulang-ulang) sehingga tidak perlu menginput setiap bulan.

Alasan Menggunakan Aplikasi Ini

Kalau ingin pengatur reminder atau penjadwalan yang tampak modern, maka aplikasi ini bisa Anda pakai. Anda bisa membuat jadwal ketemuan dengan seseorang yang dilengkapi dengan peta sehingga ketika Anda harus pergi, peta itu bisa menuntun perjalanan Anda. Kalau Anda sudah telanjur membuat berbagai jadwal kegiatan menggunakan Facebook events, maka tinggal koneksikan aplikasi ini menggunakan Facebook agar bisa “menarik” jadwal dari situ. Anda bisa juga menarik jadwal dari Google Calendar.

Pengaturan jadwal pun mudah dilakukan. Cukup duplikasi, pindahkan, atau bagikan jadwal itu kepada orang lain dengan mudah. Intinya, jika Anda membutuhkan pengatur jadwal yang elegan, maka aplikasi ini cukup membantu.

Pocket Scanner



Pocket scanner bisa memotret dokumen dan menyimpannya dalam format PDF



Harga: Rp 29.000,-

Kategori: produktivitas

Didesain untuk: iPhone dan iPad

Fungsi

Pernah melihat sebuah dokumen hasil cetakan dan ingin memilikinya dalam bentuk file PDF? Kalau demikian, miliki aplikasi Pocket Camera ini. Dokumen yang Anda potret bisa diubah ke dalam format PDF secara langsung. Setelah menjadi dokumen PDF, maka Anda bisa memanfaatkannya sebagai arsip. Lantas, Anda bisa mentransfernya ke dalam akun Dropbox atau Box agar bisa didownload menggunakan komputer.

Alasan Menggunakan Aplikasi Ini

Aplikasi ini penting apabila Anda harus sering mendokumentasikan atau mengarsipkan kertas-kertas yang cukup banyak. Anda bisa menyimpan nota, kwitansi, kartu nama, dokumen perjanjian, dan apa pun juga ke dalam format PDF. Selanjutnya, jika Anda transfer ke komputer, maka hasil pemotretan itu akan menjadi dokumen yang bentuknya sama persis. Dengan begitu, Anda tidak perlu berurusan dengan kertas-kertas.

File-file PDF itu lantas bisa disimpan dan dilindungi menggunakan password agar dokumen penting yang Anda potret itu tidak dibaca pihak lain. Jika Anda banyak memotret dan mengonversi hasil foto itu menjadi file PDF, maka jangan khawatir tentang pengaturan filenya sebab file-file pemotretan dan PDF akan dipisahkan secara efektif agar tidak saling tertukar.

Dengan adanya fitur Automatic document edge detection, Anda tidak perlu harus memotret dokumen itu secara tegak lurus. Nanti aplikasi ini akan mendeteksi mana batas-batas dokumen itu sehingga hasil pemotretan yang miring pun akan menghasilkan file PDF yang rapi.

Launch Center Pro



Harga: Rp 49.000,-

Kategori: produktivitas

Didesain untuk: iPhone

Fungsi

Untuk melakukan satu tugas menggunakan iPhone, sering kali kita harus melakukan berbagai langkah awal. Misalnya, cobalah menelepon sese-

orang. Berapa langkah yang harus Anda lakukan mulai dari membuka buku telepon, mencarinya, sampai meneleponnya. Atau, berapa langkah yang dibutuhkan untuk memotret objek menggunakan Instagram? Tentu banyak, bukan? Launch Center Pro berfungsi untuk memperpendek langkah-langkah itu.



Launch Center Pro membuat jalan pintas untuk melakukan sesuatu

Alasan Menggunakan Aplikasi Ini

Efektif dan efisien merupakan salah satu kunci mengapa sebaiknya aplikasi ini diinstal. Launch Pro memotong langkah-langkah kurang perlu sehingga untuk melakukan tindakan tertentu, waktu dan prosesnya jadi lebih singkat. Jalan pintas-jalan pintas (shortcuts) yang telah siap-pakai antara lain, shortcut untuk langsung menelepon ibu, menulis pesan, mengirim email ke boss, mencari arsip Twitter, langsung mengaktifkan kamera Instagram, mengubah iPhone menjadi lampu senter, dan sebagainya.

Anda bisa mengecek jalan pintas apa saja yang bisa diciptakan menggunakan aplikasi ini lewat situs berikut:
<http://actions.contrast.to>.